

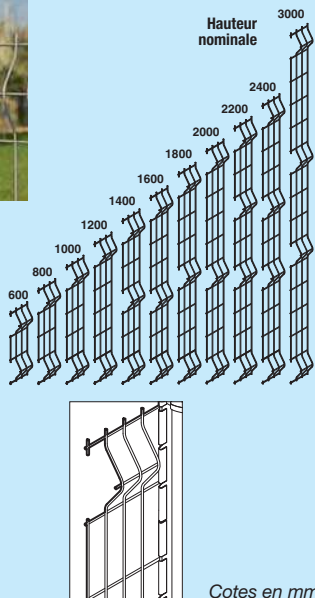
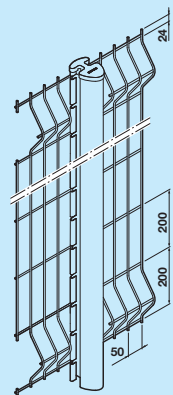
Cotes en mm.

Axis® SR

Pour une résistance proche du panneau AXIS® D, l'AXIS® SR allie rigidité (maille de 100x50 mm et diamètre de fils horizontaux de 6 mm) et raffinement des lignes (panneau à plis). Design unique sur le marché.



Ø Fil (mm)	Maille (mm)	Largeur panneau (m)	Hauteur nominale panneau (m)	Entraxe poteau à poteau (m)	Poteau associé
Horizontal : 6 Vertical : 5	100x50	2,480	0,60	2,536	Poteau AXIS® Design
			0,80		
			1,00		
			1,20		
			1,40		
			1,60		
			1,80		
			2,00		
			2,20		
			2,40		
		2,315	3,00	2,371	



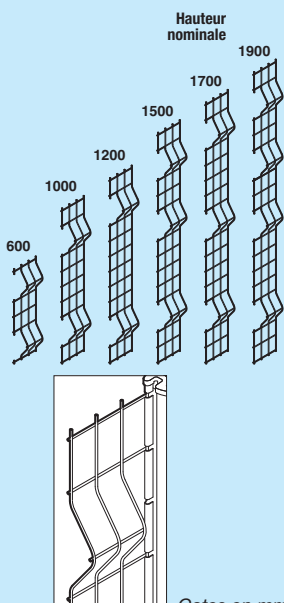
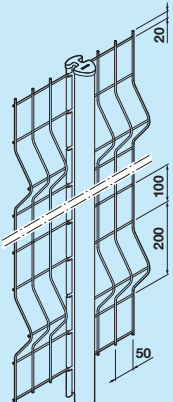
Cotes en mm.

Axis® C

En maille de 200x50 mm et avec des fils de 5 mm, AXIS® C est le panneau le plus classique de la gamme. Il répond aux attentes des clients en matière d'esthétisme et de protection.



Ø Fil (mm)	Maille (mm)	Largeur panneau (m)	Hauteur nominale panneau (m)	Poteaux associés et entraxe poteaux (m)
Horizontal : 6 Vertical : 5	200x50	2,480	0,60	Poteau AXIS® Design (2,536 m) ou Poteau AXOR® (2,510 m)
			0,80	
			1,00	
			1,20	
			1,40	
			1,60	
			1,80	
			2,00	
			2,20	
			2,40	
		2,315	3,00	Poteau AXIS® Design (2,536 m) Poteau AXIS® Design (2,371 m)



Cotes en mm.

Axis® S

L'AXIS® S est un panneau à petites mailles (100x50 mm) de diamètre 4 mm. Préconisé avec le poteau AXOR®, il bénéficie du meilleur rapport qualité/prix pour délimiter les sites peu sensibles.



Ø Fil (mm)	Maille (mm)	Largeur panneau (m)	Hauteur nominale panneau (m)	Entraxe poteau à poteau (m)	Poteau associé
Horizontal : 4 Vertical : 4	100x50	2,480	0,60	2,510	Poteau AXOR®
			1,00		
			1,20		
			1,50		
			1,70		
			1,90		